

## Leuchten-Upgrade leicht gemacht – LINEAR MAGNETIC BATTEN T5



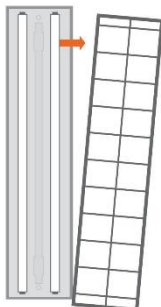
Rüsten Sie Ihre T5-/T8-Leuchten schnell und werkzeuglos auf moderne LED-Technik um – ganz ohne Demontage oder Neuverdrahtung.

**Lässt sich die Leuchte nicht von der Decke entfernen oder wagt sich der Kunde aufgrund von CE-Konformitätsauflagen nicht an eine Um-/Neuverdrahtung, dann ist ein „Leuchte-in-Leuchte“- UPGRADE eine mögliche Lösung.**

Die **LINEAR MAGNETIC BATTEN T5** wird einfach per Magnet befestigt und über die CONNECTOR BOX angeschlossen.

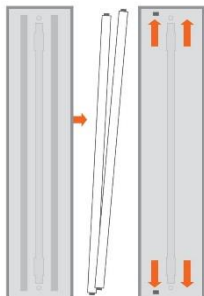
## EINFACHE INSTALLATION MIT PLUG AND PLAY

### Schritt 1



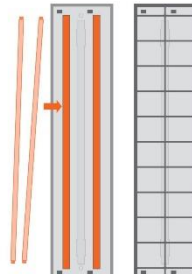
Raster von der  
Leuchte entfernen

### Schritt 2



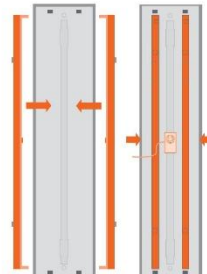
Alte T8-  
Leuchtstoff-  
röhre entfernen  
und  
an der  
Leuchten-  
klemme die  
Spannung  
abschalten

### Schritt 3



LINEAR  
MAGNETIC  
BATTEN T5 mit  
Hilfe der  
Magnetbefestigung  
einsetzen.  
An die Stromver-  
sorgung  
anschließen

### Schritt 4



Neue LED  
TUBE T5 AC  
und Raster  
einsetzen.  
Fertig!  
(LED-Röhre  
nicht  
im Lieferumfang  
enthalten)



Mehr  
Informationen  
finden sie hier.

**Sanierungslösungen - wir beraten Sie individuell.**

Gerne unterbreiten wir Ihnen ein maßgeschneidertes Angebot,  
das genau zu Ihren Anforderungen passt.

[LOG-IN zum E-Shop](#)

**Beraten, planen, liefern –  
verlässlich und mit Leidenschaft für starke Lösungen**

**Ihr DLiG Team**

**[hallo@dlig.de](mailto:hallo@dlig.de)**

**Impressum:**

**DLiG GmbH & Co. KG  
Gewerbering 4  
86510 Ried  
Telefon: 08233 / 7433-31  
Fax: 08233 / 7433-99  
E-Mail: [hallo@dlig.de](mailto:hallo@dlig.de)**

**Geschäftsführer: Helmut Moser  
Registergericht: Augsburg  
HRA: 20278  
USt-IdNr: DE265647652**

**[Datenschutzerklärung](#)**